

Międzygminny Związek Komunikacyjny uruchamia nową usługę. Bilet kupisz w dziesięć sekund bez kontaktu ze sprzedawcą.

### Bilet na komórkę już dostępny

Pasażer instaluje aplikację na swoim smartfonie. Kupuje bilet, który wraz z kodem QR wyświetla się na ekranie telefonu... i gotowe. Tak w skrócie, będzie wyglądała jedna z form zapłaty za przejazd autobusem komunikacji miejskiej. – Jestem przekonany, że to ruch we właściwym kierunku. Nowy system nie tylko zdecydowanie ułatwi zakup biletu, ale także ograniczy bezpośredni kontakt z kierowcą, co w obecnej sytuacji epidemicznej jest bardzo ważne – mówi Roman Foksowicz, przewodniczący Zarządu MZK Jastrzębie.

### Wspólny bilet

W aplikacji mobilnej możliwy jest zakup biletu jednorazowego, natomiast na stronie internetowej „zbiletem.pl” biletu okresowego (miesięcznego, dwutygodniowego i tygodniowego). Jest on również widoczny w aplikacji. Od października bilet okresowy będzie obowiązywał także na obszarze komunikacji rybnickiej (ZTZ). W ten sposób MZK wznawia współpracę z rybnickim Zarządem Transportu Zbiorowego. Jeden wspólny bilet okresowy to powrót do programu pilotażowego wdrożonego tymczasowo w marcu tego roku.

### Wystarczy 10 sekund

Dystrybucja biletów jednorazowych odbywała się za pośrednictwem aplikacji mobilnej „zbiletem” dostępnej bezpłatnie w sklepach AppStore i Google Play w zależności od rodzaju telefonu. Logowanie do aplikacji następuje po podaniu numeru telefonu. Krok drugi to wybranie odpowiedniego biletu i formy płatności (podróżując w grupie można kupić kilka biletów). Po dokonaniu zapłaty bilet, wraz z kodem QR, wyświetli się na ekranie urządzenia mobilnego działającego w systemie operacyjnym Android lub iOS (iPhone).

Posiadacze biletu okresowego zobowiązani są do rejestracji przejazdu po wejściu do autobusu. Należy w tym celu zeskanować kod QR umieszczony w kilku miejscach pojazdu, korzystając z funkcji skanowania kodu QR lub NFC.

Bilet kupiony - niezarejestrowany wyświetlany jest w kolorze pomarańczowym (bilet nieważny). Po zbliżeniu do czytnika kolor zmienia się na zielony (bilet jest ważny).

Dostęp do internetu konieczny jest jedynie podczas zakupu biletu.

### Kontrola

Ważność biletu można sprawdzić na kilka sposobów. Na prośbę kontrolera, pasażer pokazuje ekran smartfona z widokiem biletu zapisanego w aplikacji. Natychmiast wiadomo, czy bilet jest ważny i zarejestrowany. Drugi sposób to zeskanowanie przez kontrolera kodu QR biletu. W trzecim przypadku wystarczy wpisanie numeru PESEL pasażera w aplikacji

kontrolerskiej. Ta forma kontroli jest możliwa tylko w przypadku biletów spersonalizowanych - okresowych. Przypominamy również, że podczas kontroli biletu ulgowego, pasażer zobowiązany jest okazać dokument potwierdzający uprawnienia do ulgi.

Szczegółowe informacje wraz z animacjami video dostępne na stronie [www.mzkjastrzebie.com](http://www.mzkjastrzebie.com).

[Bilet-jednorazowyPobierz](#)

[Bilet-okresowyPobierz](#)



 **zbiletem.pl**  
Bilety okresowe wygodniej

**ZAREJESTRUJ  
SWÓJ PRZEJAZD**

Otwórz aplikację **zbiletem**

Zbliż telefon z NFC

  
NFC

LUB

Zeskanuj kod QR

  
AUTOBUS NR 206

[WWW.ZBILETEM.PL/JASTRZEBIEZDROJ](http://WWW.ZBILETEM.PL/JASTRZEBIEZDROJ) 



Bilet na komórkę już dostępny



Bilet na komórkę już dostępny



Bilet na komórkę już dostępny



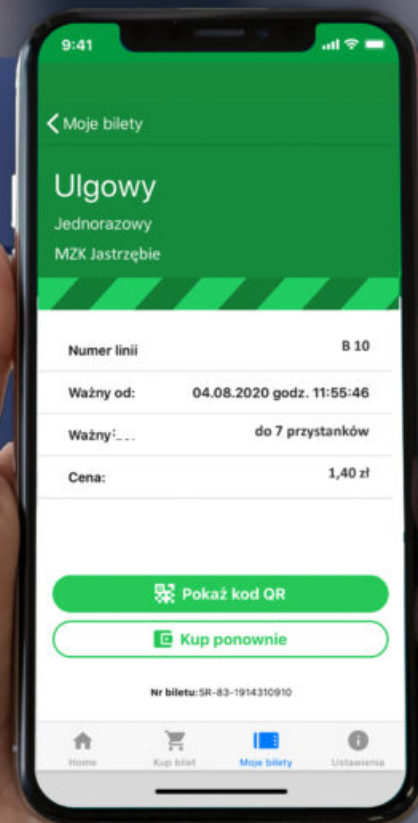
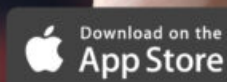
Pobierz darmową aplikację zbiletem.pl

# Kupuj bilety wygodniej

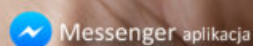
Podaj tylko swój numer telefonu i możesz zaczynać.  
**Żadnych innych danych**

Dzięki szybkiej płatności,  
**bilet kupisz nawet w 10 sekund**

**Twój osobisty biletomat w kieszeni**



WSPARCIE TECHNICZNE





Bilet na komórkę już dostępny